

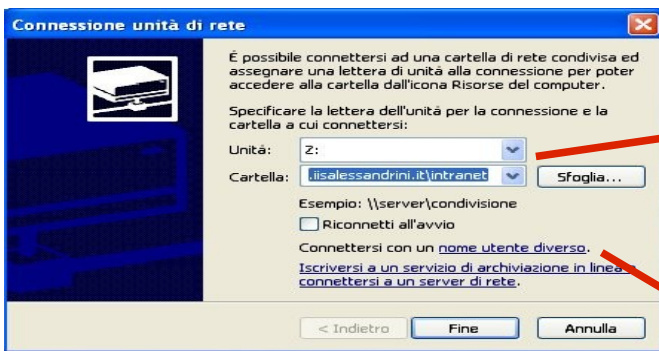
# Procedura per connettersi da scuola al file server della Intranet del nostro Istituto

Questa guida è valida per collegarsi da qualsiasi PC della scuola



Apri **Risorse del Computer**

Scegli **Strumenti** → **Connetti unità di rete...**



In **Unità** inserire **Z:** o la lettera proposta.

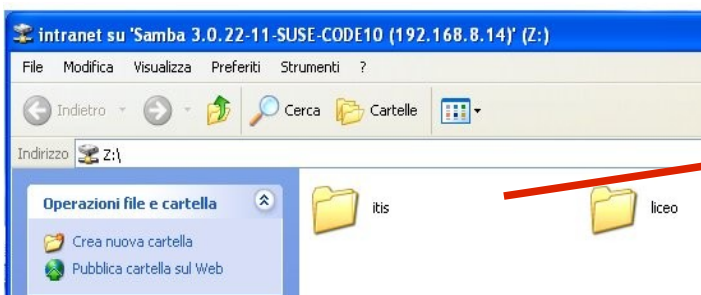
In **Cartella** digitare (se non presente nel menù a tendina)

\\fs1.rd.isalessandrini.it\intranet

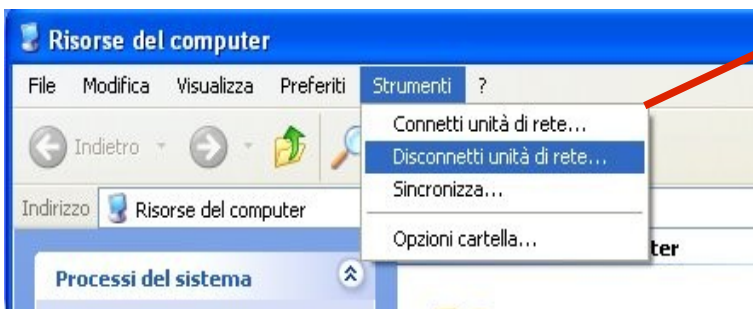
Cliccare su **nome utente diverso**



Inserire la propria **username** e **password** e successivamente su **OK**. Si ritorna in questo modo nella schermata precedente dove occorre cliccare su **Fine**.



Accedere alla cartella del **proprio indirizzo (Itis o Liceo)** → **classi** → **sezione** → **materia**



**IMPORTANTE!**

Al termine della sessione di lavoro è necessario disconnettere l'unità di rete al fine di prevenire accessi non desiderati.

Click su **Risorse del computer** → **Strumenti** → **Disconnetti unità di rete**

Colombo Stefano  
Cois Gabriele